


POWIATOWY URZĄD PRACY

ul. Budowlanych 1, 59-600 LWÓWEK ŚLĄSKI

tel. (75) 782 4224 do 6; fax (75) 782 4227; e-mail: wrlw@praca.gov.pl

REGON: 230882039 NIP: 616-13-87-935



Pismo z dnia

Znak

Urząd Gminy i Miasta
Lubomierz
Plac Wolności 1
59-623 Lubomierz

Nasz znak:

Data:

D-CAZ-003-1-2021

10.02.2021 r.

Sprawa: materiał na posiedzenie Rady Miejskiej Gminy Lubomierz

Powiatowy Urząd Pracy w Lwówku Śląskim przesyła w załączeniu pisemną informację na posiedzenie Rady Miejskiej Gminy Lubomierz nt. *Bezrobocie w Gminie Lubomierz – możliwości aktywizacji osób bezrobotnych i wsparcia gminnego rynku pracy.*

DYREKTOR
POWIATOWEGO URZĘDU PRACY
Dorota Piotrowska-Maślana

Sporządziła: Agnieszka Niżnik



Material na

Sesję Rady Miejskiej Gminy Lubomierz

„Bezrobocie w Gminie Lubomierz –

możliwości aktywizacji osób bezrobotnych

i wsparcia gminnego rynku pracy”.

**Powiatowy Urząd Pracy
w Lwówku Śląskim
ul. Budowlanych 1
59-600 Lwówek Śląski**

Luty 2021 rok

SPIS TREŚCI

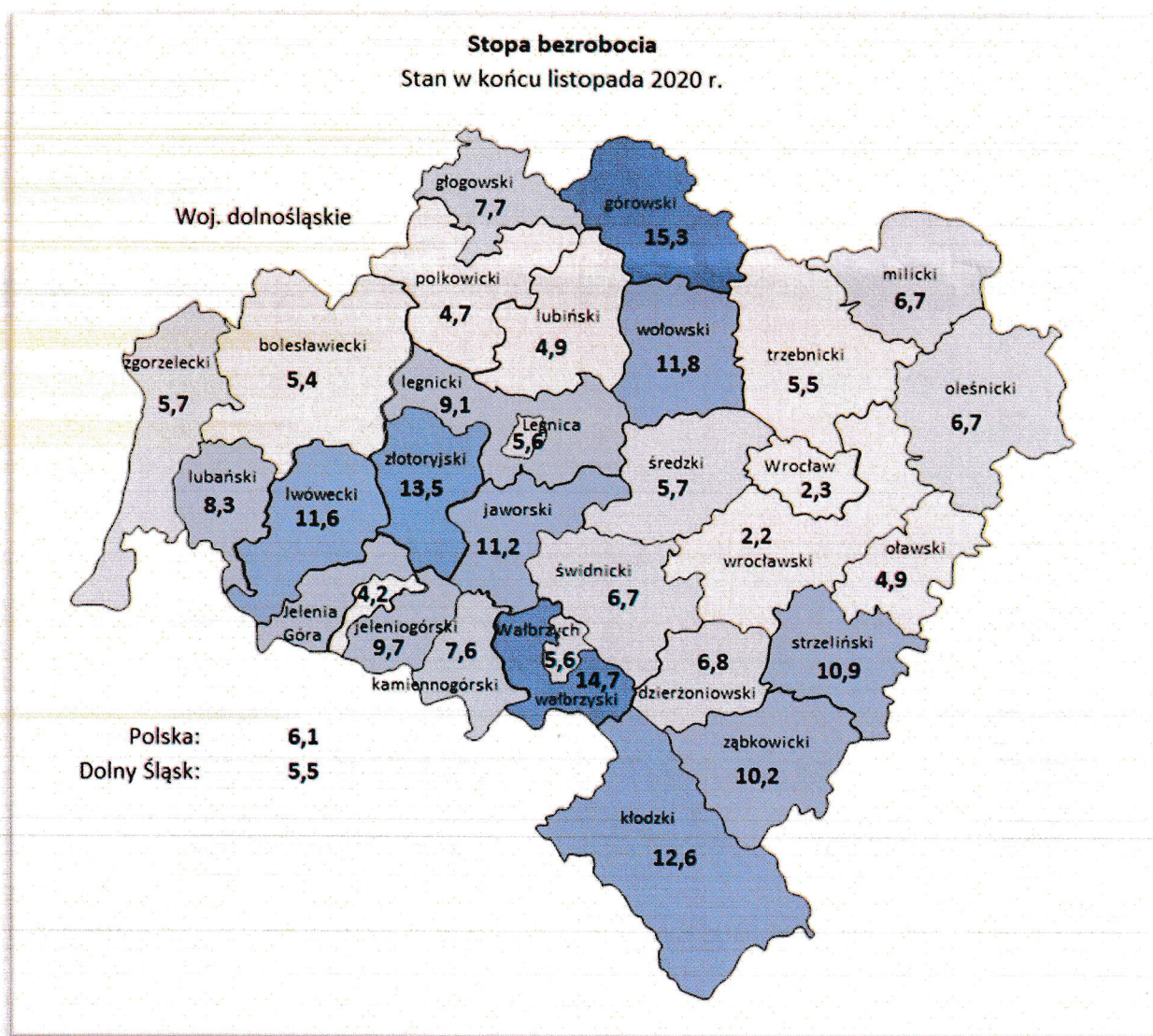
1. INFORMACJA O WYSOKOŚCI STOPY BEZROBOCIA W POWIECIE LWÓWECKIM W 2020 ROKU 2
2. STRUKTURA OSÓB BEZROBOTNYCH ZAREJESTROWANYCH W POWIATOWYM URZĘDZIE PRACY W LWÓWKU ŚLĄSKIM W 2020 ROKU 4
3. INFORMACJA Z PRZEZNACZENIA ŚRODKÓW NA TERENIE POWIATU LWÓWECKIEGO W 2020 ROKU 7

INFORMACJA O WYSOKOŚCI STOPY BEZROBOCIA W POWIECIE LWÓWECKIM W 2020 ROKU

Wg danych Głównego Urzędu Statystycznego na koniec grudnia 2020 roku stopa bezrobocia rejestrowanego w kraju wynosiła: 6,2%, w województwie dolnośląskim 5,6%, a w powiecie lwóweckim wynosiła 11,6%.

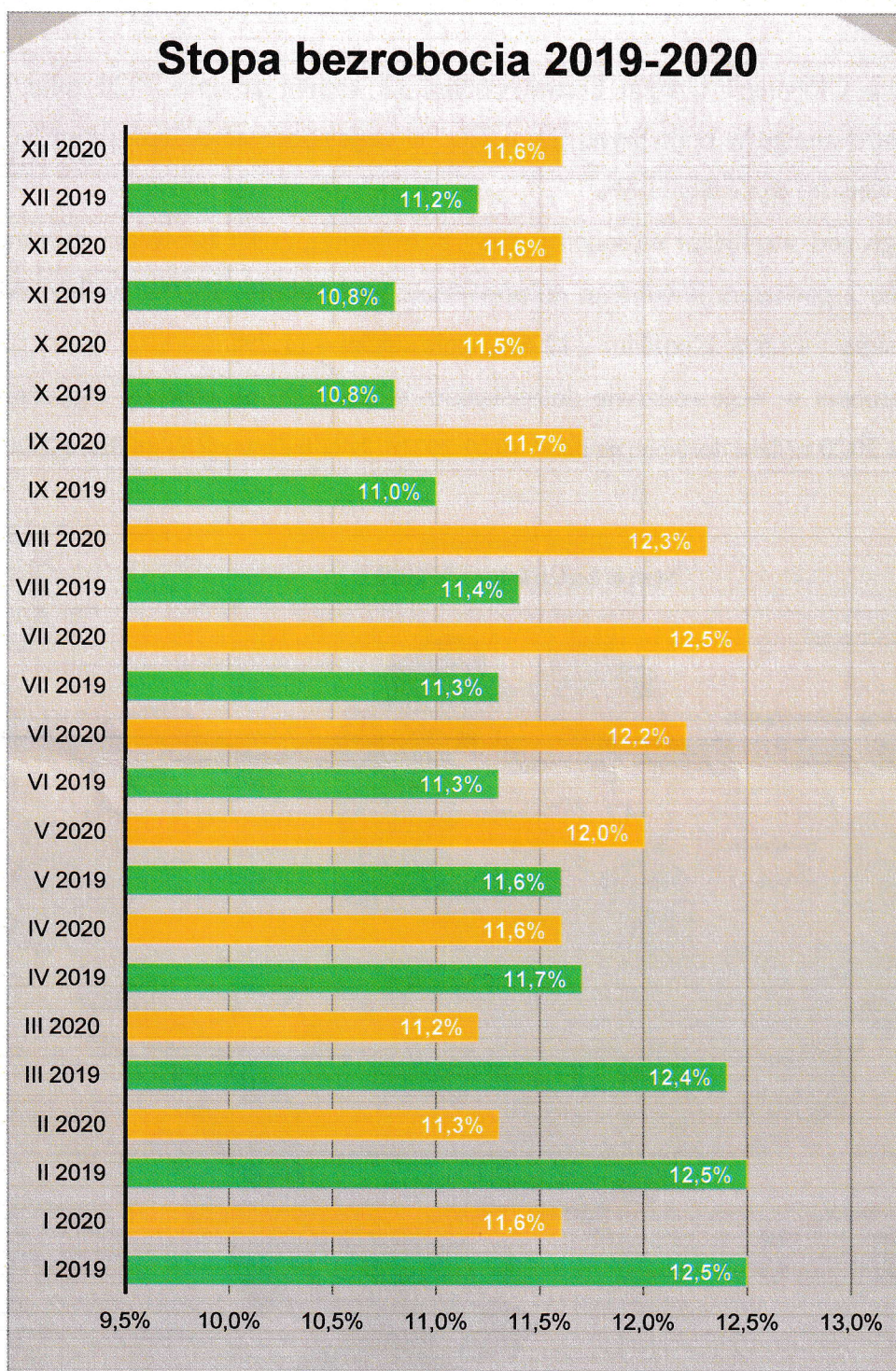
W rankingu pod względem wysokości stopy bezrobocia powiat lwówecki zajmował 6 pozycję ex aequo z powiatem jaworskim po powiatach: górowskim – 15,7%, wałbrzyskim – 14,9%, złotoryjskim – 13,8%, kłodzkim – 12,6%, wołowskim – 11,7%.

Stopa bezrobocia w województwie dolnośląskim w podziale na powiaty wg. stanu na koniec listopada 2020 r. (dane dostępne na dzień 10.02.2021 r., brak informacji za grudzień 2020).



Źródło: www.dwup.pl z dn. 10.02.2021 r.

Porównanie wielkości stopy bezrobocia w powiecie lwóweckim w poszczególnych miesiącach 2019 i 2020 roku zaprezentowano na wykresie poniżej.



Dane uwzględniają sporządzoną przez GUS korektę stopy bezrobocia (opracowanie własne na podstawie danych GUS).

STRUKTURA OSÓB BEZROBOTNYCH ZAREJESTROWANYCH W POWIATOWYM URZĘDZIE PRACY W LWÓWKU ŚLĄSKIM W 2020 ROKU

Wg stanu na dzień 31 grudnia 2020 roku w Powiatowym Urzędzie Pracy w Lwówku Śląskim zarejestrowanych było 1 535 osób bezrobotnych. W porównaniu do grudnia 2019 roku (1 477 osób) nastąpił wzrost ogólnej liczby bezrobotnych o 58 osób.

Największą grupę bezrobotnych stanowiły osoby z gminy Lwówek Śląski. Ich liczba wyniosła 508 osób, co daje 33,09% udziału w zarejestrowanych ogółem. Bezrobotni z gminy Lubomierz w liczbie 215 osób stanowili 14,01% ogółu zarejestrowanych. Wynik ten był bardzo zbliżony do wielkości z końca grudnia 2019 r. Dane prezentuje tabela poniżej.

Porównanie ogólnej liczby bezrobotnych zarejestrowanych w PUP w latach 2019-2020 w podziale na gminy						
Okres sprawozdawczy	Powiat	Gryfów Śl.	Lubomierz	Lwówek Śl.	Mirsk	Wleń
2020 rok	1535	294	215	508	375	143
	100%	19,15%	14,01%	33,09%	24,43%	9,32%
2019 rok	1477	296	207	482	353	139
	100%	20,04%	14,02%	32,63%	23,90%	9,41%
Różnica 2020-2019	58	-2	8	26	22	4
		-0,89%	-0,01%	0,46%	0,53%	-0,09%

W strukturze bezrobotnych na koniec minionego roku przeważały kobiety (803-52,31% ogółu zarejestrowanych). W porównaniu z grudniem 2019 roku odsetek bezrobotnych kobiet w ogólnej strukturze bezrobotnych wzrósł się o 1,87%. Największy wzrost liczby bezrobotnych kobiet odnotowano w gminach Mirsk (19 osób) i Lwówek Śląski (15 osób), a następnie w gminie Lubomierz - 13 osób.

Mężczyźni w liczbie 732 stanowili odpowiednio 47,69% ogółu zarejestrowanych. W porównaniu z grudniem 2019 roku liczba mężczyzn w ogólnej strukturze bezrobotnych nie zmieniła się. Gminy Gryfów Śląski i Lubomierz odnotowały odpływ bezrobotnych mężczyzn odpowiednio o 9 i 5 osób, natomiast gminy Lwówek Śląski i Mirsk wzrost odpowiednio o 11 i 3 osoby.

Porównanie ogólnej liczby bezrobotnych zarejestrowanych w PUP ze względu na płeć w latach 2019-2020 w podziale na gminy							
Rok	Wyszczególnienie	Powiat	Gryfów Śl.	Lubomierz	Lwówek Śl.	Mirsk	Wleń
2020 rok	kobiety	803	150	120	281	183	69
	w%	52,31%	51,02%	55,81%	55,31%	48,80%	48,25%
	mężczyźni	732	144	95	227	192	74
	w%	47,69%	48,98%	44,19%	44,69%	51,20%	51,75%
2019 rok	kobiety	745	143	107	266	164	65
	w%	50,44%	48,31%	51,69%	55,19%	46,46%	46,76%
	mężczyźni	732	153	100	216	189	74
	w%	49,56%	51,69%	36,00%	44,81%	53,54%	53,24%
Różnica 2020-2019	kobiety	58	7	13	15	19	4
	w%	1,87%	2,71%	4,12%	0,12%	2,34%	1,49%
	mężczyźni	0	-9	-5	11	3	0
	w%	-1,87%	-2,71%	8,19%	-0,12%	-2,34%	-1,49%

W grudniu 2020 prawo do zasiłku posiadały 254 osoby (16,55% ogółu bezrobotnych). W odniesieniu do grudnia 2019 roku (237 osób, 16,05% ogółu zarejestrowanych) liczba zasiłkobiorców zwiększyła się o 17 osób (0,5%). Grupę tę najliczniej reprezentowali zarejestrowani z gmin: Lwówek Śląski (88 osób) i Mirsk (71 osób). W stosunku do roku 2019 spadek liczby osób z prawem do zasiłku widoczny jest w gminach: Lubomierz i Gryfów Śląski (odpowiednio o 10 i 7 osób).

Porównanie liczby bezrobotnych zarejestrowanych w PUP z prawem do zasiłku w latach 2019-2020 w podziale na gminy						
Okres sprawozdawczy	Powiat	Gryfów Śl.	Lubomierz	Lwówek Śl.	Mirsk	Wleń
2020 rok	254	49	23	88	71	23
	16,55%	16,67%	10,70%	17,32%	18,93%	16,08%
2019 rok	237	56	33	80	50	18
	16,05%	18,92%	15,94%	16,60%	14,16%	12,95%
Różnica 2020-2019	17	-7	-10	8	21	5
	0,5%	-2,25%	-5,24%	0,72%	4,77%	3,13%

W strukturze zarejestrowanych bezrobotnych przeważali mieszkańcy wsi. Na koniec grudnia 2020 roku mieli 53,68% udziału w ogóle zarejestrowanych (824 osoby). W porównaniu z grudniem 2019 roku (825 osób) liczba bezrobotnych zamieszkałych na wsi spadła o 1 osobę, a procentowy udział tej grupy w ogólnej liczbie zarejestrowanych zmniejszył się o 2,18%.

Grupa bezrobotnych zamieszkujących tereny miejskie (711 osób) stanowiła 46,32% ogółu zarejestrowanych bezrobotnych, co w porównaniu z rokiem 2019 stanowiło wzrost o 59 osób.

W gminach powiatu lwóweckiego występowało znaczne zróżnicowanie poziomu bezrobocia mieszkańców wsi i miast. Najwyższy wskaźnik % udziału bezrobotnych z terenów wiejskich do ogółu zarejestrowanych z danej gminy występował w gminie Lubomierz – 66,98%.

Porównanie ogólnej liczby bezrobotnych zarejestrowanych w PUP ze względu na miejsce zamieszkania w latach 2019-2020 w podziale na gminy							
Rok	Wyszczególnienie	Powiat	Gryfów Śl.	Lubomierz	Lwówek Śl.	Mirsk	Wleń
2020	zamieszkali na wsi	824	99	144	270	223	88
	w%	53,68%	33,67%	66,98%	53,15%	59,47%	61,54%
	zamieszkali w mieście	711	195	71	238	152	55
	w%	46,32%	66,33%	33,02%	46,85%	40,53%	38,46%
2019	zamieszkali na wsi	825	100	151	266	218	90
	w%	55,86%	33,78%	72,95%	55,19%	61,76%	64,75%
	zamieszkali w mieście	652	196	56	216	135	49
	w%	44,14%	66,22%	27,05%	44,81%	38,24%	35,25%
Różnica 2020-2019	zamieszkali na wsi	-1	-1	-7	4	5	-2
	w%	-2,18%	-0,11%	-5,97%	-2,04%	-2,29%	-3,21%
	zamieszkali w mieście	59	-1	15	22	17	6
	w%	2,18%	0,11%	5,97%	2,04%	2,29%	3,21%

Struktura klientów PUP jednoznacznie wskazuje, że najwięcej rejestruje się osób w wieku 35-44 lata – 25,60% ogółu bezrobotnych (393 osoby) oraz w wieku 25-34 lata – 25,54% (392 osoby). Najmniej licznie reprezentowana była grupa osób po 60 roku życia – 9,12% (140 osób).

Z terenu gminy Lubomierz najczęściej zarejestrowanych było osób w wieku 25-34 lata – 29,77% tj. 64 osoby oraz w wieku 35-44 lata – 27,44% tj. 59 osób. Najmniej z grupy osób po 60 roku życia 8,84% - 19 osób.

Struktura bezrobotnych zarejestrowanych w PUP ze względu na wiek w podziale na gminy Stan na 31.12.2020 roku						
WIEK	Powiat	Gryfów Śl.	Lubomierz	Lwówek Śl.	Mirsk	Wleń
ogółem	1535	294	215	508	375	143
18-24	168	29	24	65	39	11
w%	10,94%	9,86%	11,16%	12,80%	10,40%	7,69%
25-34	392	68	64	137	92	31
w%	25,54%	23,13%	29,77%	26,97%	24,53%	21,68%
35-44	393	81	59	129	86	38
w%	25,60%	27,55%	27,44%	25,39%	22,93%	26,57%
45-54	270	62	25	75	79	29
w%	17,59%	21,09%	11,63%	14,76%	21,07%	20,28%
55-59	172	25	24	60	45	18
w%	11,21%	8,50%	11,16%	11,81%	12,00%	12,59%
60 i więcej	140	29	19	42	34	16
w%	9,12%	9,86%	8,84%	8,27%	9,07%	11,19%

Na koniec 2020 roku dominującą grupą zarejestrowanych bezrobotnych były osoby z wykształceniem zasadniczym zawodowym, gimnazjalnym i podstawowym. Ich udział w ogólnej strukturze przekraczał 63%. Osoby z wykształceniem policealnym i średnim zawodowym stanowiły 18,31% ogółu bezrobotnych. Najmniej liczna była grupa osób z wykształceniem wyższym 7,82%. W przypadku gminy Lubomierz osoby z wykształceniem gimnazjalnym i poniżej stanowiły 33,02% ogółu bezrobotnych z tej gminy (71 osób), a z zasadniczym zawodowym 29,30% - 63 osoby. Najmniej liczną grupą były osoby z wyższym wykształceniem 9,30% (20 osób). Na tle powiatu % udział osób bezrobotnych z wykształceniem wyższym z gminy Lubomierz był najwyższym wynikiem (9,30%).

Struktura bezrobotnych zarejestrowanych w PUP ze względu na wykształcenie w podziale na gminy Stan na 31.12.2020 roku						
	Powiat	Gryfów Śl.	Lubomierz	Lwówek Śl.	Mirsk	Wleń
ogółem	1535	294	215	508	375	143
wyższe	120	23	20	43	25	9
w%	7,82%	7,82%	9,30%	8,46%	6,67%	6,29%
policealne i średnie zawodowe	281	56	29	117	61	18
w%	18,31%	19,05%	13,49%	23,03%	16,27%	12,59%
średnie ogólnokształcące	158	23	32	62	26	15
w%	10,29%	7,82%	14,88%	12,20%	6,93%	10,49%
zasad. zawodowe	474	87	63	144	132	48
w%	30,88%	29,59%	29,30%	28,35%	35,20%	33,57%
gimnazjalne i poniżej	502	105	71	142	131	53
w%	32,70%	35,71%	33,02%	27,95%	34,93%	37,06%

**INFORMACJA
Z PRZEZNACZENIA ŚRODKÓW
NA TERENIE POWIATU
LWÓWECKIEGO W 2020 ROKU**

W 2020 roku Powiatowy Urząd Pracy w Lwówku Śląskim dysponował ostatecznym limitem środków w wysokości: 22 565 101,48 zł, w tym:

- 791 156,92 zł na finansowanie programów na rzecz promocji zatrudnienia, łagodzenia skutków bezrobocia i aktywizacji zawodowej – algorytm (bez COVID-19);
- 1 270 504,36 zł na realizację projektu POWER współfinansowanego z Europejskiego Funduszu Społecznego (bez COVID-19);
- 1 500 440,20 zł na realizację projektu RPO współfinansowanego z Europejskiego Funduszu Społecznego (bez COVID-19);
- 18 823 000,00 zł na finansowanie zadań związanych z zapobieganiem, przeciwdziałaniem i zwalczaniem COVID -19 (Rezerwa Ministra, algorytm, EFS);
- 100 000,00 zł na finansowanie zadań z Krajowego Funduszu Szkoleniowego;
- 80 000,00 na aktywizacje zawodowa ze środków PFRON.

Wydatkowano łącznie 19 969 661,78 zł, co stanowi 88% przyznanego limitu środków.

Wsparciem objęto:

- 291 osób bezrobotnych w ramach programów na rzecz promocji zatrudnienia, łagodzenia skutków bezrobocia i aktywizacji zawodowej oraz 3 osoby niepełnosprawne ze środków PFRON;
- 751 osób (RPO), 197 osób (POWER) i 365 osób (Fundusz Pracy) zostało objętych wsparciem w zakresie zwalczania lub przeciwdziałania skutkom pandemii COVID-19 w ramach dofinansowań kosztów działalności, wynagrodzeń i ZUS*;
- 2078 przedsiębiorców skorzystało z jednorazowej pożyczki - wsparcie w zakresie zwalczania lub przeciwdziałania skutkom pandemii COVID-19;
- 28 przedsiębiorców skorzystało z dotacji - wsparcie w zakresie zwalczania lub przeciwdziałania skutkom pandemii COVID-19;
- 73 osoby w ramach KFS (pracodawcy i pracownicy).

*osoby mogą występować w programach z 2 źródeł finansowania

Wydatki na aktywne formy w 2020 roku

Lp.	Forma	Źródło finansowania	Kwota	Osoby
1.	Staż*	Fundusz Pracy - algorytm	14 924,56 zł	4
		EFS - POWER	265 616,60 zł	46
		EFS - RPO WD	233 304,00 zł	45
		Razem	513 845,16 zł	93
2.	Prace interwencyjne	Fundusz Pracy - algorytm	36 029,76 zł	17
		EFS - POWER	52 291,71 zł	18
		EFS - RPO WD	28 068,70 zł	14
		Razem	116 390,17 zł	49
3.	Refundacja kosztów wyposażenia lub doposażenia stanowiska pracy	Fundusz Pracy - algorytm	548 332,45 zł	25
		Razem	548 332,45 zł	25
4.	Środki na podjęcie działalności gospodarczej	Fundusz Pracy - algorytm	131 659,00 zł	6
		EFS - POWER	368 105,89 zł	17
		EFS - RPO WD	696 425,82 zł	32
		PFRON	80 000,00 zł	2
		Razem	1 276 190,71 zł	57
5.	Szkolenia*	Fundusz Pracy - algorytm	25 429,52 zł	7
		EFS - POWER	1 399,02 zł	1
		EFS - RPO WD	12 845,83 zł	3
		Razem	39 674,37 zł	7
6.	Bon na zasiedlenie*	Fundusz Pracy - algorytm	5 500,00 zł	1
		EFS - POWER	117 922,56 zł	19
		Razem	123 422,56 zł	19
7.	Badania lekarskie - praca	Fundusz Pracy - algorytm	1 599,00 zł	19
		Razem	1 599,00 zł	19
8.	Razem programy *(osoby biorące udział w 2 programach liczone są 1 raz)	Fundusz Pracy - algorytm*	763 474,29 zł	79
		EFS - POWER*	805 335,78 zł	101
		EFS - RPO WD*	970 644,35 zł	94
		PFRON	80 000,00 zł	2
		Razem	2 619 454,42 zł	276
Uzupełnienia stanowisk pracy - umowy z lat poprzednich: prace interwencyjne, koszty wyp. lub dop. stanowiska pracy, PFRON oraz badania praca i rob.publiczne (zerwana umowa)				18
Łącznie osoby aktywizowane				294

TARCZA ANTYKRYZYSOWA - ochrona miejsc pracy w 2020 roku			
1.	Liczba osób objętych wsparciem w zakresie zwalczania lub przeciwdziałania skutkom pandemii COVID-19*	Fundusz Pracy	365
		EFS - POWER	197
		EFS - RPO WD	751
2.	Liczba pracodawców objętych wsparciem w zakresie zwalczania lub przeciwdziałania skutkom pandemii COVID-19*	Fundusz Pracy	135
		EFS - POWER	106
		EFS - RPO WD	383
3.	Liczba przedsiębiorców, którzy skorzystali z pożyczki – wsparcie w zakresie zwalczania lub przeciwdziałania skutkom pandemii COVID-19	Fundusz Pracy	

* informacja zawiera pracodawców biorących udział 2 razy w programie

Podział łącznej kwoty wydatków i liczby osób objętych objętych wsparciem w podziale na gminy przedstawiał się następująco:

Limity i wydatki na aktywizację osób bezrobotnych i poszukujących pracy w 2020 roku					
Program	Limit 2020	Wydatek 2020	Podział na gminy - % udział w wydatkach		Kwota
Fundusz Pracy - algorytm	791 156,92 zł	763 474,29 zł	Lwówek Śląski	46,4%	353 943,47 zł
			Gryfów Śląski	16,8%	128 462,29 zł
			Wleń	3,4%	25 889,15 zł
			Mirsk	25,9%	197 622,44 zł
			Lubomierz	7,5%	57 556,94 zł
EFS - POWER	1 270 504,36 zł	805 335,78 zł	Lwówek Śląski	45,7%	368 265,92 zł
			Gryfów Śląski	14,0%	112 669,15 zł
			Wleń	5,0%	39 865,62 zł
			Mirsk	26,1%	210 575,02 zł
			Lubomierz	9,2%	73 960,07 zł
EFS - RPO	1 500 440,20 zł	970 644,35 zł	Lwówek Śląski	42,0%	406 864,28 zł
			Gryfów Śląski	11,9%	115 951,66 zł
			Wleń	4,4%	42 592,85 zł
			Mirsk	26,2%	254 706,16 zł
			Lubomierz	15,5%	150 529,40 zł
PFRON	80 000,00 zł	80 000,00 zł	Lwówek Śląski	0,0%	- zł
			Gryfów Śląski	50,0%	40 000,00 zł
			Wleń	0,0%	- zł
			Mirsk	50,0%	40 000,00 zł
			Lubomierz	0,0%	- zł
Razem	3 642 101,48 zł	2 619 454,42 zł	Lwówek Śląski	43,1%	1 129 073,67 zł
			Gryfów Śląski	15,2%	397 083,10 zł
			Wleń	4,1%	108 347,62 zł
			Mirsk	26,8%	702 903,62 zł
			Lubomierz	10,8%	282 046,41 zł

Limity i wydatki na ochronę miejsc pracy w 2020 roku - TARCZA ANTYKRYZYSOWA					
Program	Limit 2020	Wydatek 2020	Nazwy form - udział w wydatkach	%	Kwota
Fundusz Pracy	14 253 000,00 zł	12 960 823,95 zł	15zzb - dof. dla przedsiębiorców wynagrodzeń pracowników	14,0%	1 815 327,29 zł
			15zzc - dof. kosztów dział. (samozatrudnieni)	5,5%	708 760,00 zł
			15 zzd, 15zzda- jednorazowe pożyczki	79,8%	10 336 736,66 zł
			15zze4 - dotacje	0,7%	100 000,00 zł
EFS - POWER	1 070 000,00 zł	860 574,18 zł	15zzb - dof. dla przedsiębiorców wynagrodzeń pracowników	77,6%	667 394,18 zł
			15zzc - dof. kosztów dział. gosp. (samozatrudnieni)	22,4%	193 180,00 zł
EFS - RPO	3 500 000,00 zł	3 438 412,46 zł	15zzb - dof. dla przedsiębiorców wynagrodzeń pracowników	58,0%	1 991 845,42 zł
			15zzc - dof. kosztów dział. gosp. (samozatrudnieni)	41,8%	1 438 487,74 zł
			15zze- dof. dla organizacji pozarządowych	0,2%	8 079,30 zł
Razem	18 823 000,00 zł	17 259 810,59 zł			

KRAJOWY FUNDUSZ SZKOLENIOWY - limit i wydatki w 2020 roku					
Program	Limit 2020	Wydatek 2020	Zadanie	%	Kwota
Fundusz Pracy - KFS	100 000,00 zł	90 396,77 zł	egzaminacje	4,8%	4 296,00 zł
			szkolenia	90,2%	81 578,00 zł
			promocja	5,0%	4 522,77 zł

Razem - limity i wydatki w 2020 roku		
Limit 2020	Wydatek 2020	%
22 565 101,48 zł	19 969 661,78 zł	88%

W 2021 roku Powiatowy Urząd Pracy w Lwówku Śląskim dysponuje limitem środków w wysokości 9 113 055,21 zł, w tym:

- 2 683 699,90 zł na finansowanie programów na rzecz promocji zatrudnienia, łagodzenia skutków bezrobocia i aktywizacji zawodowej – algorytm;
- 1 629 618,80 zł na realizację projektów POWER współfinansowanego z Europejskiego Funduszu Społecznego;
- 1 599 736,51 zł na realizację projektu RPO współfinansowanego z Europejskiego Funduszu Społecznego.
- 100 000,00 zł na finansowanie zadań z Krajowego Funduszu Szkoleniowego
oraz
- 3 100 000,00 na realizację zadań w ramach Tarczy Antykryzysowej.

W miarę spływających ofert pracy i wniosków na realizację form aktywizacji osoby bezrobotne z terenu gminy Lubomierz będą aktywizowane. Należy jednak zaznaczyć, iż podstawowym problemem w aktywizacji osób bezrobotnych jest brak możliwości dojazdu środkami komunikacji publicznej, a w przypadku posiadania prawa jazdy deklarowany brak auta lub możliwości zorganizowania dojazdu we własnym zakresie. Osoby bezrobotne często nie wyrażają również zgody na wydanie skierowania w sytuacji, gdy czas dojazdu do pracy przekracza 3 godziny i oferta pracy nie spełnia ustawowej definicji oferty pracy.

Sporządziła na podstawie danych pracowników CAZ: Agnieszka Niżnik