

URZĄD GMINY I MIASTA LUBOMIERZ



RADA MIEJSKA GMINY
59-623 LUBOMIERZ
tel. 075 783 3151; 075 783 3166
fax 075 783 3167

DATA WPKYNU:
31.05.2019 r.

[Handwritten signature]

RAPORT O STANIE GMINY ZA 2018 ROK

Lubomierz, maj 2019 r.

SPIS TREŚCI

L.p.	Nazwa	Strona
1.	WSTĘP	3
2.	POLITYKA SPOŁECZNA	4
3.	POLITYKA MIESZKANIOWA	8
5.	OŚWIATA	9
6.	POLITYKA ZDROWOTNA	9
7.	OCHRONA ŚRODOWISKA I PRZYRODY	9
8.	SPRAWNA ADMINISTRACJA	10
9.	USŁUGI KOMUNALNE	11
10.	PLANOWANIE PRZESTRZENNE	11
11.	PROJEKTY UNIJNE I INNE OTRZYMNE DOFINANSOWANIE	12
12.	INICJATYWA LOKALNA	13
13.	PLANOWANIE DOFINANSOWANIA NA 2019	14



WSTĘP

Na podstawie art. 28 aa ust. 1 ustawy z dnia 8 marca 1990 r. o samorządzie gminnym (t. j. Dz. U. z 2019 r. poz. 506) Burmistrz Gminy i Miasta Lubomierz przedstawia Raport o stanie Gminy za 2018 r.

1. INFORMACJA OGÓLNA

Gmina Lubomierz położona jest w województwie dolnośląskim, w powiecie lwóweckim, na Pogórzu Izerskim. Rozciąga się pomiędzy: Wzgórzami Rębiszowskimi, Radoniowskimi i Radomickimi, które przecinają doliny rzek: Bobru, Kwisy, Srebrnej, Kózki i Oldzy.

Gmina zajmuje powierzchnię 130,039 km² i ma charakter miejsko-wiejski. Graniczy od północy z gminą Lwówek Śląski, od wschodu z gminą Wleń, od południa z gminą Jeżów Sudecki i Starą Kamienicą, a od południowego zachodu z gminą Mirsk oraz od zachodu z gminą Gryfów Śląski. Obszar wiejski podzielony jest administracyjnie na 13 sołectw i liczy 6054 mieszkańców wg stanu na 31.12.2018 r.

Gmina Lubomierz jest gminą o charakterze rolniczym. Struktura użytkowania gruntów na terenie gminy przedstawia się następująco:

powierzchnia gminy: 130,39 km², w tym:

- użytki rolne - 88,19 km² (67,64% powierzchni ogólnej), w tym:
 - grunty orne - 47,96 km² (36,79% powierzchni ogólnej)
 - sady - 0,12 km² (0,09% powierzchni ogólnej)
 - łąki - 18,31 km² (14,04% powierzchni ogólnej)
 - pastwiska - 21,80 km² (16,72% powierzchni ogólnej)
- lasy i zadrzewienia - 31,82 km² (24,40% powierzchni ogólnej)
- wody - 1,2 km² (0,92% powierzchni ogólnej)
- tereny osiedlowe i komunikacyjne - 7,89 km² (6,05% powierzchni ogólnej)
- nieużytki - 0,36 km² (0,28% powierzchni ogólnej)
- tereny różne - 0,93 km² (0,71% powierzchni ogólnej)

Teren Gminy Lubomierz odznacza się dużym zróżnicowaniem wysokości. Najwyższe wzniesienia to Krzywdy - 492 m n.p.m. oraz Polna - 479 m n.p.m., najniżej rozciąga się dolina Bobru - około 260 m n.p.m. Różnica wysokości granicach gminy wynosi ponad 230 m. W krajobrazie dominują ciągi łagodnych wzgórz: Radoniowskie, Radomickie, Przedgórze Rębiszowskie o przebiegu północno-zachodnim oraz południowo-wschodnim, zgodnie z głównymi jednostkami geologicznymi.

W 2018 roku budżet Gminy Lubomierz wyniósł:

Dochody plan 29.068.000,00 zł wykonanie 28.739.005,66 zł

Wydatki plan 29.381.700,00 zł wykonanie 28.838.924,96 zł

I. Polityka społeczna:

Charakterystyka świadczeniobiorców.

W 2018 roku z pomocy społecznej w ramach zadań zleconych i zadań własnych (bez względu na ich rodzaj, formę, liczbę oraz źródło finansowania) w Miejsko-Gminnym Ośrodku Pomocy Społecznej w Lubomierzu skorzystały 163 rodziny, liczba osób w tych rodzinach 287 co stanowi 4,74% całej populacji Gminy (liczba mieszkańców Gminy i Miasta Lubomierz na dzień 31.12.2018 r. wynosiła 6054 wg. danych USC w Lubomierzu).

Główne powody udzielenia pomocy społecznej:

Powody trudnej sytuacji życiowej	liczba rodzin		
	Ogółem	W tym na wsi	Liczba osób w rodzinach
Ubóstwo	127	80	218
Bezrobocie	65	39	138
Nieppełnosprawność	109	68	182
Bezradność w sprawach opiekuńczo-wychowawczych i prowadzenia gospodarstwa domowego	8	5	23
Alkoholizm	5	4	7
Potrzeba ochrony macierzyństwa	7	7	40
Długotrwała lub ciężka choroba	85	49	134

Źródło: sprawozdanie roczne MGOPS – stan na dzień 31.12.2018 r.

1. Rodzaj świadczeń i liczba osób, które skorzystały ze świadczeń z zakresu pomocy społecznej w ramach zadań własnych i zadań zleconych:
 - a) **przyznawanie i wypłacanie zasiłków okresowych:** w 2018 roku przyznano świadczenie w formie zasiłku okresowego dla 75 osób/rodzin na łączną kwotę 161.839 zł (finansowane w 100% ze środków przekazanych z budżetu państwa na realizację zadań własnych gminy o charakterze obowiązkowym);
 - b) **przyznawanie i wypłacanie zasiłków celowych:** w 2018 roku przyznano zasiłki celowe na łączną kwotę 62.422 zł (finansowane w 100% ze środków przekazanych z budżetu Gminy);

- c) **przyznawanie i wypłacanie zasiłków stałych:** udzielono ogółem zasiłków stałych na kwotę 383.957 zł dla 74 osób (finansowane w 100% ze środków przekazanych z budżetu państwa na realizację zadań własnych gminy o charakterze obowiązkowym);
- d) **praca socjalna:** świadczona przez Pracowników socjalnych w ramach działalności zawodowej mająca na celu pomoc osobom i rodzinom we wzmacnianiu lub odzyskiwaniu zdolności do funkcjonowania w społeczeństwie poprzez pełnienie odpowiednich ról społecznych oraz tworzenie warunków sprzyjających temu celowi. W 2018 roku udzielono pomocy w formie pracy socjalnej dla 132 rodzin / liczba osób w rodzinach 231;
- e) **organizowanie i świadczenie usług opiekuńczych:** osobie samotnej, która z powodu wieku, choroby lub innych przyczyn wymaga pomocy innych osób, a jest jej pozbawiona, przysługuje pomoc w formie usług opiekuńczych lub specjalistycznych usług opiekuńczych. W 2018 roku pomocą w formie usług opiekuńczych objęto 7 osób, liczba świadczeń 1263;
- f) **dożywianie dzieci i osób dorosłych - Realizacja programu wieloletniego „Pomoc państwa w zakresie dożywiania” w 2018 roku.**

W ramach Programu są realizowane działania dotyczące w szczególności:

1) zapewnienia pomocy w zakresie dożywiania:

- dzieciom do 7 roku życia,
- uczniom do czasu ukończenia szkoły ponadgimnazjalnej,
- osobom i rodzinom znajdującym się w sytuacjach wymienionych w art. 7 ustawy o pomocy społecznej, w szczególności osobom samotnym, w podeszłym wieku, chorym lub niepełnosprawnym w formie posiłku lub świadczenia pieniężnego na zakup posiłku lub żywności.

Łączny koszt realizacji Programu w 2018 roku wyniósł 93.770 zł w tym:

- środki z budżetu Gminy 27.770 zł;
- środki z budżetu Państwa 66.000 zł.

W ramach „Programu” z pomocy w formie posiłku skorzystało łącznie 75 osób (w tym na wsi 49) w tym:

- w formie pełnego obiadu - 22 osoby dorosłe,
- w formie pieniężnego zasiłku celowego - 85 rodziny,

- w formie pełnego obiadu – 53 uczniów na stołówkach szkolnych oraz dzieci w przedszkolu;

g) realizacja pomocy w formie skierowania i ponoszenia odpłatności za osoby umieszczone w Domach Pomocy Społecznej: osobie wymagającej całodobowej opieki z powodu wieku, choroby lub niepełnosprawności, niemogącej samodzielnie funkcjonować w codziennym życiu, której nie można zapewnić niezbędnej pomocy w formie usług opiekuńczych, przysługuje prawo do umieszczenia w domu pomocy społecznej. Zadaniem Ośrodka jest skompletowanie niezbędnej dokumentacji, (w przypadku uzasadnionym) skierowanie osoby tego wymagającej do domu pomocy społecznej odpowiedniego typu, ustalenie odpłatności za pobyt w domu pomocy społecznej (zawarcie stosownych umów w przypadku członków rodziny lub innych osób, zobowiązanych do ponoszenia odpłatności). Pobyt w domu pomocy społecznej jest odpłatny do wysokości średniego miesięcznego kosztu utrzymania. W 2018 roku z terenu Gminy Lubomierz w domach pomocy społecznej przebywały 4 osoby tj.: 2 osoby w Domu Pomocy Społecznej w Nieleśnie, 1 osoba w Domu Pomocy Społecznej w Krośnicach i 1 osoba w Domu Pomocy Społecznej w Mirsku.

W 2018 roku Gmina Lubomierz ponosiła koszty pobytu w domach pomocy społecznej za 4 osoby (39 świadczeń). Łączna kwota opłaty za pobyt w domach pomocy społecznej w 2018 roku wyniosła 87.192zł.

2. Liczba osób bezdomnych, posiadających ostatnie miejsce zameldowanie na pobyt stała w Gminie Lubomierz, którym udzielono pomocy: w 2018 r. udzielono pomocy 1 osobie bezdomnej.

3. Realizacja świadczeń w formie dodatków mieszkaniowych i energetycznych:

- a) Dodatek mieszkaniowy to dopłata do kosztów utrzymania mieszkania lub domu. Otrzymać może go każdy, kto ma tytuł prawny do lokalu (z małymi wyjątkami) i spełnia warunki określone w ustawie o dodatkach mieszkaniowych. W 2018 roku przyznano dodatki mieszkaniowe w ilości 322 świadczeń dla 30 osób/rodzin na łączną kwotę 40.981,99 zł.
- b) Dodatek energetyczny przysługuje osobom uprawnionym do dodatku mieszkaniowego. Aby otrzymać wsparcie na pokrycie rachunków za prąd, muszą złożyć w tut. Ośrodku wniosek i dołączyć do niego kopię umowy sprzedaży energii elektrycznej. W 2018 roku przyznano dodatki energetyczne w ilości 111 świadczeń dla 11 osób/rodzin na łączną kwotę 1.474,12 zł (świadczenie finansowana w 100% z budżetu Państwa).

4. Decyzje administracyjne MGOPS.

Łącznie wydano 828 decyzji administracyjnych – bez wniesionych odwołań.

5. Liczba osób uprawnionych, które korzystały ze świadczeń z zakresu pomocy społecznej w ramach zadań zleconych realizowanych przez Urząd Gminy i Miasta Lubomierz w 2018 roku:

- zasiłek rodzinny wraz z dodatkami – 479
- zasiłek pielęgnacyjny – 209
- specjalny zasiłek opiekuńczy – 13
- świadczenie pielęgnacyjne – 23
- zasiłek dla opiekuna – 11
- świadczenie rodzicielskie – 19
- jednorazowa zapomoga - 47

a) Liczba wydanych decyzji :

- zasiłek rodzinny wraz z dodatkami – 302
- zasiłek pielęgnacyjny – 181
- specjalny zasiłek opiekuńczy – 13
- świadczenie pielęgnacyjne – 23
- zasiłek dla opiekuna – 6
- świadczenie rodzicielskie – 19
- jednorazowa zapomoga - 47

b) Liczba zaskarżonych decyzji:


- świadczenie pielęgnacyjne – 2
- specjalny zasiłek opiekuńczy – 1
- odmowa umorzenia odsetek od nienależnie pobranego specjalnego zasiłku opiekuńczego – 1

c) Liczba uchylonych decyzji przez samorządowe kolegium odwoławcze:

- świadczenie pielęgnacyjne – 2

6. Liczba osób uprawnionych, które korzystały ze świadczeń z zakresu pomocy społecznej w ramach zadań zleconych realizowanych przez Urząd Gminy i Miasta Lubomierz 2018 roku:

- świadczenia wychowawcze – 565



– fundusz alimentacyjny -65

– dobry start – 652

a) Liczba wydanych decyzji:

– świadczenia wychowawcze – 394

– fundusz alimentacyjny – 48

– dobry start – 7 (postępowanie zakończone informacją o przyznaniem świadczeniu – 652)

b) Liczba zaskarżonych decyzji:

– świadczenia wychowawcze – 2

– fundusz alimentacyjny – 0

– dobry start – 0

c) Liczba uchylonych decyzji przez samorządowe kolegium odwoławcze:

– świadczenia wychowawcze – 2

– fundusz alimentacyjny – 0

– dobry start – 0


II. Polityka mieszkaniowa:

Gmina Lubomierz posiada następującą ilość zasobów mieszkaniowych:

Ilość lokali ogółem	171
Ilość lokali komunalnych	125
Ilość lokali socjalnych	46
Odsetek pustostanów	~4,7% (8 lokali)
Liczba oczekujących na lokal komunalny	3
Liczba oczekujących na lokal socjalny	5
Liczba oddanych do użytku mieszkań wyremontowanych	1

Wyremontowano jedno mieszkanie komunalne w Lubomierzu na ul. Majowej 24/2.

W 2018 r. nie realizowano żadnego projektu na dofinansowanie w celu remontu lokali socjalnych.



III. Oświata

WYDATKI JEDNOSTEK OŚWIATOWYCH

nazwa jednostki	wydatki 2018 r.	ilość dzieci	wydatki na 1 ucznia
Zespół Szkół w Lubomierzu	4 183 644,24	240	17 431,85
Zespół Szkolno-Przedszkolny Przedszkole Miejskie w Lubomierzu	4 375 510,26 -1 142 912,71 3 232 597,55	432 -111 321	10 070,40
Szkoła Podstawowa w Pławnej Oddział przedszkolny	1 421 731,85 -223 602,11 1 198 129,74	112 112	10 697,59
razem wydatki	8 614 371,53	673	

Subwencja oświatowa 2018 r. **6 044 460,00**

Wydatki jednostek oświatowych bez
oddziałów przedszkolnych **8 614 371,53**

Różnica: **-2 569 911,53**

Przedszkole Miejskie w Lubomierzu **1.142.912,71**

Oddział Przedszkolny SP Pławna **223.602,11**

Suma: **1.366.514,82**

IV. Polityka zdrowotna:

W ramach polityki zdrowotnej w 2018 r. zrealizowano program pn. „Poprawa dostępności do świadczeń stomatologicznych dla dzieci i młodzieży w szkołach w 2018 r.”, kwota dofinansowania: 64.490,00 zł.

V. Ochrona środowiska i przyrody, odpady:

1. Liczba mieszkańców uiszczających opłatę odpadów komunalnych na dzień 31.12.2018 roku to 4.289 osób.
2. Przychód gminy z tytułu wpłat mieszkańców za odbiór odpadów komunalnych



- w 2018 roku **673.807,17** zł.
3. Wydatki za odbiór odpadów komunalnych **750.956,65** zł.
 4. Na terenie Gminy Lubomierz znajduje się jeden pomnik przyrody: Buk pospolity o obw. 140 cm w miejscowości Maciejowiec przy drodze wjazdowej do parku pałacowego w pobliżu ruin renesansowego dworu (uchwalony w latach poprzednich).
 5. Udział lasów w powierzchni ogółem: ok. 25%.

VI. Sprawna administracja:

1. Liczba wydanych decyzji w zakresie pomocy społecznej realizowanych przez UGiM Lubomierz:
 - w 2018 wydano 1873 decyzji, oraz informacja o przyznanym świadczeniu - 652
 - zaskarżono 6 decyzji,
 - uchylono 4 decyzje przez SKO.
2. Liczba wydanych decyzji w zakresie pomocy społecznej realizowanych przez MGOPS Lubomierz:
 - w 2018 wydano 828 decyzji
 - nie wniesiono odwołań.
3. Liczba wydanych decyzji w zakresie ewidencji ludności:
 - w 2018 roku: 15 - dotyczących wymeldowania
 - w tym 1 decyzja uchylona przez wojewodę.
4. Liczba wydanych decyzji o warunkach zabudowy dla nieruchomości nieobjętych planem miejscowym:
 - w 2018 roku: **18**
 - od 17.11.2018 do 31.12.2018 r.: **1**
 - Wskaźnik zaskarżenia decyzji burmistrza - **0**
 - Odsetek decyzji burmistrz uchylonych przez samorządowe kolegium odwoławcze lub wojewodę w 2018 roku – **0**
 - Odsetek decyzji burmistrza uchylonych przez wojewódzki sąd administracyjny – **0**

Przeciętny czas oczekiwania na decyzję – do 30 dni

Przeciętny czas oczekiwania na decyzję o warunkach zabudowy – 2 miesiące

Przeciętny czas oczekiwania na decyzję w zakresie ewidencji ludności od 1 miesiąca do 3 miesięcy.

VII. Usługi komunalne:

1. Liczba kilometrów wyremontowanych dróg gminnych:
 - Remont nawierzchni drogowej w miejscowości Golejów nr/dz. 333 i 332 w części (od 0,000 do 0,400) [nawalne opady deszczu, gradobicia i powódź czerwiec, lipiec 2013] – **0,400 km**;
 - Remont nawierzchni drogowej w miejscowości Radoniów nr/dz. 273/7 wraz z przepustem (od 0,000 do 0,330 km) [intensywne opady deszczu i powódź sierpień 2010 r.] – **0,330 km**.
W 2018 roku wykonano nową nawierzchnię asfaltową: **0,730 km**.
2. Zaopatrzenie w wodę i energię: liczba odbiorców przyłączonych do sieci wodociągowej, kanalizacyjnej, gazowej oraz energetycznej:
 - ilość odbiorców korzystających tylko z sieci wodociągowej – 229,
 - ilość odbiorców korzystających tylko z sieci kanalizacyjnej – 4,
 - ilość odbiorców korzystających zarówno z sieci wodociągowej i kanalizacyjnej: 544.

RAZEM: 777 odbiorców

- sieć gazowa – nie dotyczy,
- sieć energetyczna: doprowadzana jest do wszystkich obiektów, które spełniają warunki przyłączenia.

3. Gospodarka odpadami:

3.1. W 2018 roku Zakład Utylizacji Odpadów Komunalnych „IZERY” Sp. z o.o., ul. Kargula i Pawlaka 16, 59 – 623 Lubomierz odebrała łącznie z terenu gminy Lubomierz **829,73 Mg** odpadów zmieszanych oraz segregowanych:

- opakowania z papieru i tektury – 0,440 Mg,
- zmieszane odpady opakowaniowe – 115,790 Mg,
- szkło – 81,890 Mg,
- zużyte urządzenia elektryczne i elektroniczne – 0,160 Mg,
- odpady ulegające biodegradacji – 7,430 Mg,
- niesegregowane (zmieszane) odpady komunalne – 573,740 Mg,
- odpady z czyszczenia ulic i placów – 2,480 Mg,
- odpady wielkogabarytowe – 47,800 Mg.

3.2 Liczba dzikich wysypisk: 7.

VIII. Planowanie przestrzenne:

Dla całej Gminy Lubomierz opracowane jest „Studium uwarunkowań i kierunków




zagospodarowania przestrzennego miasta i gminy Lubomierz”.

Studium jest podstawowym dokumentem dla władz samorządowych gminy, na podstawie którego prowadzona ma być polityka i strategia działań zarówno w sferze zagospodarowania przestrzennego, jak i innych dziedzin, które bezpośrednio lub pośrednio wpływają na kształtowanie struktury przestrzennej i układu funkcjonalno-przestrzennego (w tym zwłaszcza w sferach społeczno-gospodarczej i ekologicznej). W przypadku istotnych zmian uwarunkowań lub dokonania znaczących odstępstw od ustaleń niniejszego Studium, należy przystąpić do kolejnych jego aktualizacji. Między innymi dlatego celowe jest dokonywanie oceny aktualności Studium co najmniej raz w ciągu kadencji Rady Gminy, co wynika także z obowiązujących przepisów.

- 1 Obszar gminy objęty obowiązującym miejscowym planem zagospodarowania przestrzennego (odsetek procentowy gruntów objętych planem) – **15 %**.
- 2 Liczba wydanych decyzji o warunkach zabudowy dla nieruchomości nieobjętych planem miejscowym:
 - w 2018 roku: **18**,
 - od 17.11.2018 do 31.12.2018r.: **1**.

IX. Projekty unijne i otrzymane dofinansowania:

1. Rewitalizacja Lubomierza poprzez poprawę estetyki zabytkowego układu urbanistycznego centrum miasta oraz modernizację zabytkowych budynków przy Placu Wolności 67 i ul. Kowalskiego 1, w ramach RPO WD 2014-2020, nr wniosku: RPDS.06.03.03-02-0016/17, całkowita wartość projektu wówczas: 8 598 849,92 zł. – otrzymane dofinansowanie **7 233 501,03 zł** (bez tych dodatkowych środków bo nie ma jeszcze na nie aneksu) (faktyczna wartość zadania **12 417 438,69 zł**).
2. Remont pokrycia dachowego na budynku świetlicy w Maciejowcu – Odnowa Dolnośląskiej wsi- UMWD całkowita wartość: 79 999,99 zł. kwota dofinansowania 25 000,00 zł.
3. Utworzenie żłobka w Gminie Lubomierz w ramach programu „Maluch +”, faktyczna kwota realizacji 1 000 092,10 zł., wartość dofinansowania 487 336,00 zł.
4. Umiem pływać 2018 r.: 160 zł dofinansowania na osobę (grupa 45 dzieci).
5. REVIVAL! - Rewitalizacja historycznych miast Dolnego Śląska i Saksonii, w ramach Programu Współpracy Interreg Polska - Saksonia 2014-2020 - projekt partnerski (Gmina Lubomierz - partner) (wartość projektu dla Gminy Lubomierz: całkowita 33 612,21 EURO, dofinansowanie 28 570,36 EURO).
6. Doposażenie jednostek OSP z gminy Lubomierz w nowy sprzęt ratowniczy - Fundusz



Sprawiedliwości na rok 2018; Ministerstwo Sprawiedliwości; Departament Spraw Rodzinnych i Nieletnich; całkowita wartość: 28 276,20 zł, kwota dofinansowania: 27 993,44 zł.

7. Zakup średniego samochodu pożarniczego dla OSP Lubomierz, UMWD „Poprawa bezpieczeństwa w Województwie Dolnośląskim w roku 2018”, kwota dofinansowania 75 000 zł.

8. Program polityki zdrowotnej pn. „Poprawa dostępności do świadczeń stomatologicznych dla dzieci i młodzieży w szkołach w 2018 r.” kwota dofinansowania 64 490,00 zł.

9. Remont nawierzchni drogowej w miejscowości Radoniów nr dz. 273/7 wraz z przepustem (od 0,000 do 0,330 km) [intensywne opady deszczu i powódź sierpień 2010 r.].

Wykonawca: Firma Usługi Remontowo-Budowlane i Transport Józef Michalik Kościelniki Dolne 9, 59-800 Lubań. Wartość robót: 296 013,52 zł.

Dofinansowanie: Dofinansowanie zadania na podstawie promesy MSWiA - 296 013,52 zł.

Zakres zadania: odtworzenie nawierzchni drogi na odcinku 330 m z betonu asfaltowego, utwardzenie poboczy, wykonanie odwodnienia drogi, regulacja rowów, przebudowa przepustu znajdującego się w ciągu drogi.

Remont nawierzchni drogowej w miejscowości Golejów nr dz. 333 i 332 w części (od 0,000 do 0,400) [nawalne opady deszczu, gradobicia i powódź czerwiec, lipiec 2013].

Wykonawca: Firma Handlowo-Usługowa Pro – Invest Zbigniew Żurek ul. Karguła i Pawlaka 14, 59-623 Lubomierz. Wartość robót: 398 028,00 zł.

Dofinansowanie: Dofinansowanie zadania na podstawie promesy MSWiA - 318 422,00 zł.


Zakres zadania: odtworzenie nawierzchni drogi na odcinku 400 m z betonu asfaltowego, utwardzenie poboczy, wykonanie odwodnienia drogi, regulacja rowów, przebudowa przepustu znajdującego się w ciągu drogi.

X. Inicjatywa lokalna

W ramach inicjatywy lokalnej w 2018 r. podpisano 25 umów z czego 1 umowa/inicjatywa nie została zrealizowana. Realizacja umów wyniosła 52.871,25 zł z budżetu gminy.

W 2018 roku w Gminie Lubomierz w ramach inicjatywy lokalnej zostały zrealizowane wnioski w obszarze: edukacji, oświaty i wychowania; wspomaganie rozwoju wspólnot i społeczności lokalnych; kultury, sztuki, podtrzymywania i upowszechniania tradycji narodowej; wspierania i upowszechniania kultury fizycznej i sportu, turystyki; ekologii; porządku i bezpieczeństwa publicznego.

Wnioski zostały złożone przez następujące grupy inicjatywne: Stowarzyszenie Przyjaciół



Lubomierza, Rada Rodziców przy Szkole Podstawowej w Lubomierzu, Sołectwa: Chmieleń, Pasiecznik, Maciejowiec, Pokrzywnik, Wojciechów, Oleszna Podgórska, Radoniów oraz Małgorzata Walczak, Janusz Lawin i Andrzej Pasternak (wspólna inicjatywa).

XI. PLANOWANIE DOFINANSOWANIA NA 2019 R:

1. Złożone projekty:

- zapewnienie funkcjonowania miejsc opieki utworzonych przez jst w ramach Resortowego programu rozwoju instytucji opieki nad dziećmi w wieku do lat 3 „MALUCH+” 2019 wnioskowana kwota dofinansowania 387 819,50 zł,
- do Odnowy Wsi Dolnośląskiej : remont dachu nad sceną świetlicy w Maciejowcu wnioskowana kwota: 18 682,00 zł,
- wniosek o zwiększenie części oświatowej subwencji ogólnej z 0,4% rezerwy w roku 2019 z tytułu pomocy JST.

Kryterium II : Pomoc jednostkom samorządu terytorialnego w usuwaniu skutków zdarzeń losowych w budynkach szkół (placówek) publicznych prowadzonych (dotowanych) przez jednostki samorządu terytorialnego - z wyłączeniem przedszkoli ogólnodostępnych oraz innych form wychowania przedszkolnego.

Uszkodzenie stropu w budynku internatu w ZS w Lubomierzu: wniosek o dofinansowanie w kwocie 350.000,00 zł.

2. Otrzymane dofinansowanie:

- zapewnienie funkcjonowania miejsc opieki utworzonych przez jst w ramach Resortowego programu rozwoju instytucji opieki nad dziećmi w wieku do lat 3 „MALUCH+” 2019, otrzymana kwota dofinansowania 41.250,00 zł
- Lepszy start- rozwijanie kompetencji w Gminie Lubomierz w ramach RPO WD 10.2.3, nr naboru R.P.D.S.10.2.3-IŻ.00-02-301/18 całkowita kwota 1.619.159,08 zł, kwota dofinansowania 1.535.948, 84 zł.
- Umiem pływać 2019 r. – 160,00 zł dofinansowania na osobę (grupa 45 dzieci).

3. Projekty które nie otrzymały dofinansowania:

Przebudowa z rozbudową budynku stacji kolejowej w Pławnej ze zmianą sposobu użytkowania części obiektu na świetlicę wiejską, PROW 2014-2020, całkowita wartość 784 961,40 zł, kwota dofinansowania 499 470,00 zł.

4. Projekty złożone oczekujące na rozstrzygnięcie:

- Łużyce-Izery rowerem przez kulturowe i przyrodnicze dziedzictwo pogranicza w ramach INTERREG Polska – Saksonia 2014 – 2020, całkowita wartość: 1 898 961,60 €, kwota dofinansowania: 1 614 117,11 € (projekt partnerski: PAŃSTWOWE GOSPODARSTWO LEŚNE LASY PAŃSTWOWE NADLEŚNICTWO LWÓWEK ŚLĄSKI, Stadt Wittichenau) (złożony wniosek w 2018 r. – na chwilę obecną czekamy na rozstrzygnięcie naszego odwołania),
- „Termomodernizacja”- dotacja pożyczka NFOŚiGW: 3.1.2 Poprawa jakości powietrza. Część 2) Zmniejszenie zużycia energii w budownictwie (ok. 12 mln),
- Modernizacja energetyczna budynku Zespołu Klasztornego z Internatem w Lubomierzu nr wniosku 329/2017, 334/2017 (wniosek został zatwierdzony czekamy na negocjacje) pożyczka 839.696,00 zł, dotacja 7.557.271,00 zł,
- Modernizacja energetyczna budynku Ośrodka Kultury i Sportu w Lubomierzu nr wniosku 576/2017 (czekamy na ostateczne rozstrzygnięcie) pożyczka 51.474,00 zł, dotacja 463.252,00 zł,
- Modernizacja budynku Urzędu Gminy Lubomierz nr wniosku 331/2017, 330/2017 (czekamy na ostateczne rozstrzygnięcie) pożyczka 167.390,00 zł, dotacja 1.506.507,00 zł,
- Modernizacja energetyczna budynku Zespołu Szkół w Lubomierzu 333/2017, 332/2017 (czekamy na ostateczne rozstrzygnięcie) pożyczka 215.307,00 zł, dotacja 2.153.070,00 zł,
- Remont nawierzchni drogowej w miejscowości Oleszna Podgórska nr dz. 346 (od 0,000 do 0,300 km) [MSWiA deszcze nawalne i powódź], dotacja 300.000,00 zł - całość zadania,
- Remont nawierzchni drogowej w miejscowości Radoniów nr dz. 44 (od 0,000 do 0,200 km) [MSWiA deszcze nawalne i powódź], dotacja 220.000,00 zł – całość zadania,
- Remont nawierzchni drogowej w miejscowości Miłęcice nr dz. 172 (od 0,000 do 0,173 km) [MSWiA deszcze nawalne i powódź], dotacja 190.300,00 zł – całość zadania.

URZĄD GMINY I MIASTA
59-623 LUBOMIERZ
Pl. Wolności 1
tel. (075) 78 33 166, 78 33 151
fax (075) 78 33 167 NIP 616-14-47-152

BURMISTRZ
Gminy i Miasta Lubomierz
Marek Chruśuszcz

