

POWIATOWY URZĄD PRACY

ul. Budowlanych 1, 59-600 LWÓWEK ŚLĄSKI

tel. (075) 782 4224 do 6; fax (075) 782 4227; e-mail: wrlw@praca.gov.pl

REGON: 230882039 NIP: 616-13-87-935

URZĄD GMINY I MIASTA
LUBOMIERZ

WPLYNĘŁO: 7M

14. 02. 2020

L.dz. 2281.2020.P

Skierowano do: [signature]

Znak sprawy: [signature]

Urząd Gminy i Miasta
Lubomierz
Plac Wolności 1
59-623 Lubomierz

Pismo z dnia

Znak

Nasz znak:

Data:

D-CAZ-003-1/2020

12.02.2020 r.

Sprawa: materiał na posiedzenie Rady Miejskiej Gminy Lubomierz

Powiatowy Urząd Pracy w Lwówku Śląskim przesyła w załączeniu pisemną informację na posiedzenie Rady Miejskiej Gminy Lubomierz nt. *Bezrobocie w Gminie Lubomierz – możliwości aktywizacji osób bezrobotnych i wsparcia gminnego rynku pracy.*

DYREKTOR
POWIATOWEGO URZĘDU PRACY
Dorota Piotrowska-Maślanka

Sporządziła: Agnieszka Niznik



Material na
Sesję Rady Miejskiej Gminy Lubomierz
„Bezrobocie w Gminie Lubomierz –
możliwości aktywizacji osób
bezrobotnych i wsparcia gminnego
rynku pracy”.

Powiatowy Urząd Pracy w Lwówku Śląskim
ul. Budowlanych 1
59-600 Lwówek Śląski

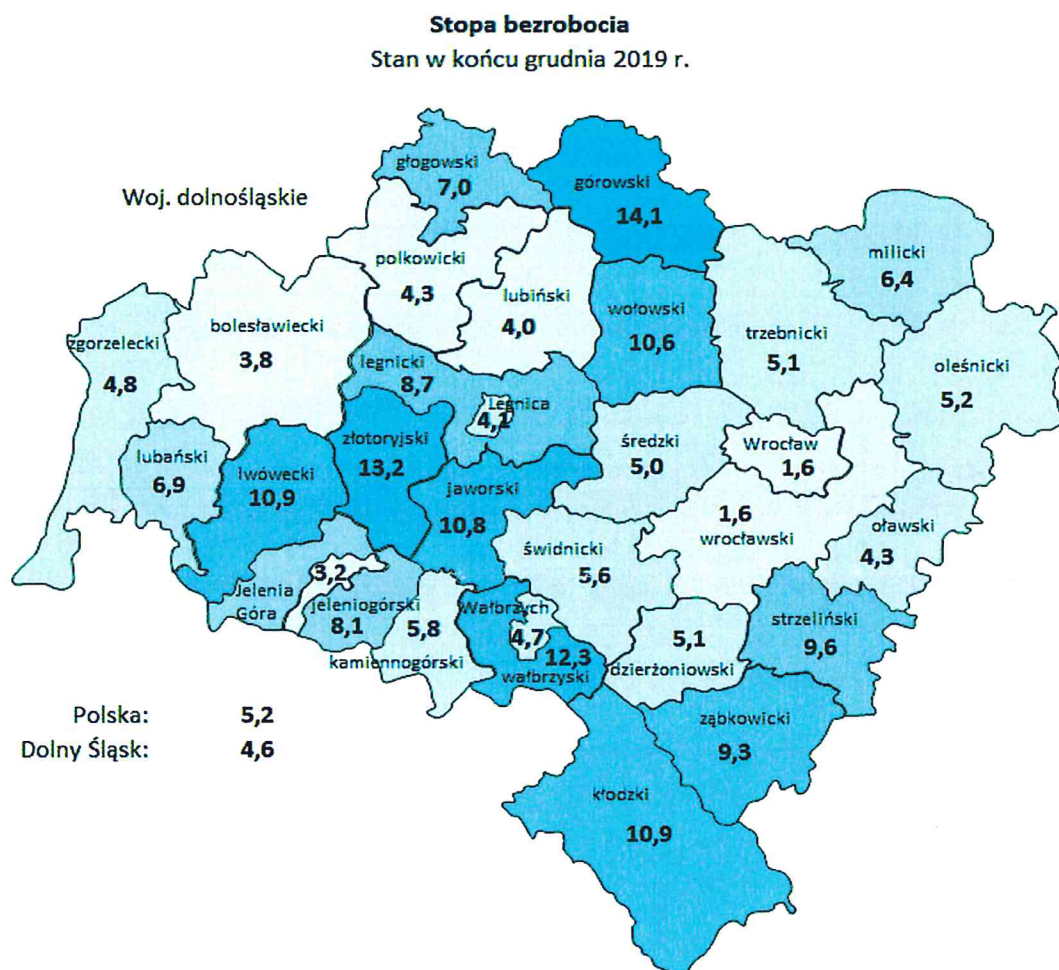
10.02.2020 rok

SPIS TREŚCI

1. INFORMACJA O WYSOKOŚCI STOPY BEZROBOCIA W POWIECIE LWÓWECKIM W 2019 ROKU 2
2. STRUKTURA OSÓB BEZROBOTNYCH ZAREJESTROWANYCH W POWIATOWYM URZĘDZIE PRACY W LWÓWKU ŚLĄSKIM W 2019 ROKU 4
3. INFORMACJA NA TEMAT ŚRODKÓW NA FINANSOWANIE PROGRAMÓW NA TERENIE POWIATU LWÓWECKIEGO W LATACH 2019 - 2020 7

INFORMACJA O WYSOKOŚCI STOPY BEZROBOCIA W POWIECIE LWÓWECKIM W 2019 ROKU

Wg danych Głównego Urzędu Statystycznego na koniec grudnia 2019 roku stopa bezrobocia rejestrowanego w kraju wynosiła: 5,2%, w województwie dolnośląskim 4,6%, a w powiecie lwóweckim wynosiła 10,9%.

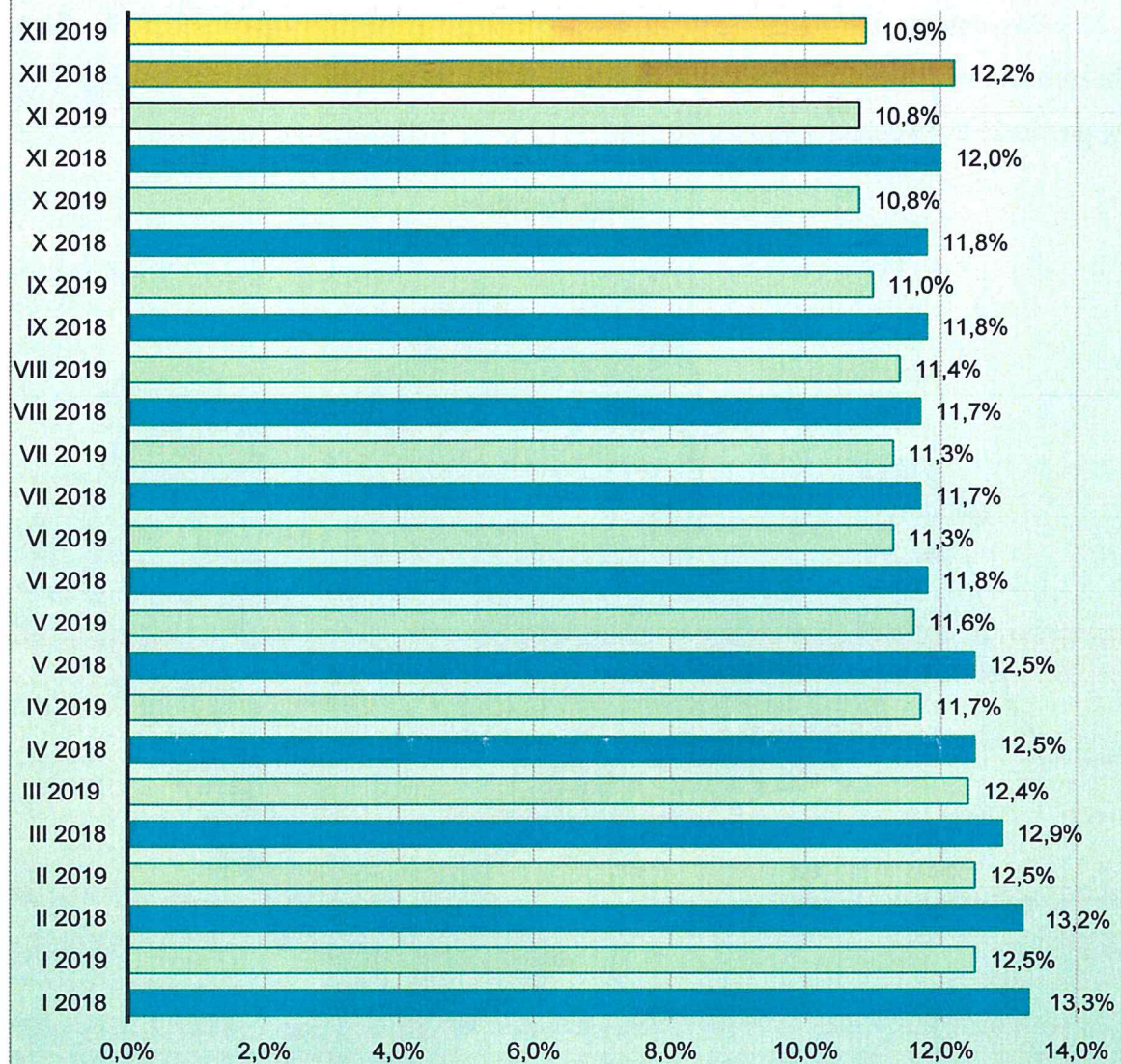


Źródło: www.dwup.pl z dn. 11.02.2020 r.

W rankingu pod względem wysokości stopy bezrobocia powiat lwówecki zajmował czwartą pozycję egzekwo z powiatem kłodzkim po powiatach: górowskim – 14,1%, złotoryjskim – 13,2%, wałbrzyskim – 12,3%.

Porównanie wielkości stopy bezrobocia w powiecie lwóweckim w poszczególnych miesiącach 2018 i 2019 roku zaprezentowano na wykresie poniżej.

Porównanie stopy bezrobocia w poszczególnych miesiącach w 2018 i 2019 roku



Dane uwzględniają sporządzoną przez GUS korektę stopy bezrobocia za okres XII 2018-IX 2019

STRUKTURA OSÓB BEZROBOTNYCH ZAREJESTROWANYCH W POWIATOWYM URZĘDZIE PRACY W LWÓWKU ŚLĄSKIM W 2019 ROKU

Wg stanu na dzień 31 grudnia 2019 roku w Powiatowym Urzędzie Pracy w Lwówku Śląskim zarejestrowanych było 1 477 osób bezrobotnych, w tym 207 z gminy Lubomierz (14,02% ogółu bezrobotnych). W porównaniu do grudnia 2018 roku (1 645 osób) nastąpił spadek ogólnej liczby bezrobotnych o 168 osób, w tym 38 z gminy Lubomierz. Dane prezentuje tabela poniżej.

Porównanie ogólnej liczby bezrobotnych zarejestrowanych w PUP w latach 2018-2019 w podziale na gminy						
Okres sprawozdawczy	Powiat	Gryfów Śl.	Lubomierz	Lwówek Śl.	Mirsk	Wleń
2019 rok	1477	296	207	482	353	139
	100%	20,04%	14,02%	32,63%	23,90%	9,41%
2018 rok	1645	299	245	533	401	167
	100%	18,18%	14,89%	32,40%	24,38%	10,15%
Różnica 2019-2018	-168	-3	-38	-51	-48	-28
		1,86%	-0,87%	0,23%	-0,48%	-0,74%

W strukturze bezrobotnych na koniec minionego roku nieznacznie przeważały kobiety (745 - 50,44% ogółu zarejestrowanych, w tym gmina Lubomierz 107 – 51,69%). W porównaniu z grudniem 2018 roku odsetek bezrobotnych kobiet w ogólnej strukturze bezrobotnych zmniejszył się o 1,35% (mimo iż ich liczba spadła aż o 107 osób). Największy odpływ bezrobotnych kobiet odnotowano w gminie Lubomierz (o 31 osób).

Mężczyźni w liczbie 732 stanowili odpowiednio 49,56% ogółu zarejestrowanych. W porównaniu z grudniem 2018 roku liczba mężczyzn w ogólnej strukturze bezrobotnych spadła o 61 osób, w tym 7 z gminy Lubomierz.

Porównanie ogólnej liczby bezrobotnych zarejestrowanych w PUP ze względu na płeć w latach 2018-2019 w podziale na gminy							
Rok	Wyszczególnienie	Powiat	Gryfów Śl.	Lubomierz	Lwówek Śl.	Mirsk	Wleń
2019 rok	kobiety	745	143	107	266	164	65
	w%	50,44%	48,31%	51,69%	55,19%	46,46%	46,76%
	mężczyźni	732	153	100	216	189	74
	w%	49,56%	51,69%	36,00%	44,81%	53,54%	53,24%
2018 rok	kobiety	852	160	138	279	190	85
	w%	51,79%	53,51%	56,33%	52,35%	47,38%	50,90%
	mężczyźni	793	139	107	254	211	82
	w%	48,21%	46,49%	43,67%	47,65%	52,62%	49,10%
Różnica 2019-2018	kobiety	-107	-17	-31	-13	-26	-20
	w%	-1,35%	-5,2%	-4,64%	2,84%	-0,92%	-4,11%
	mężczyźni	-61	14	-7	-38	-22	-8
	w%	1,35%	5,2%	4,64%	2,84%	0,92%	4,11%

W grudniu 2019 prawo do zasiłku posiadało 237 osób (16,05% ogółu), w tym 33 osoby z gminy Lubomierz. W odniesieniu do grudnia 2018 roku (271 osób, 16,47% ogółu zarejestrowanych) ubyło 34 zasiłkobiorców (-0,42%), w tym 6 z gminy Lubomierz.

Porównanie liczby bezrobotnych zarejestrowanych w PUP z prawem do zasiłku w latach 2018-2019 w podziale na gminy						
Okres sprawozdawczy	Powiat	Gryfów Śl.	Lubomierz	Lwówek Śl.	Mirsk	Wleń
2019 rok	237	56	33	80	50	18
	16,05%	18,92%	15,94%	16,60%	14,16%	12,95%
2018 rok	271	64	39	94	49	25
	16,47%	21,40%	15,92%	17,64%	12,22%	14,97%
Różnica 2019-2018	-34	-8	-6	-14	1	-7
	-0,42%	-2,48%	0,02%	-1,04%	1,94%	-2,02%

Przeważającą częścią zarejestrowanych bezrobotnych byli mieszkańcy wsi. Na koniec grudnia 2019 roku stanowili oni 55,86% ogółu zarejestrowanych (825 osób, w tym 151 z gminy Lubomierz). W porównaniu z grudniem 2018 roku (907 osób) liczba bezrobotnych zamieszkałych na wsi spadła o 82 osoby, w tym 26 z gminy Lubomierz.

Grupa bezrobotnych zamieszkujących tereny miejskie (652 osoby, w tym 56 z gminy Lubomierz) stanowiła 44,14% ogółu zarejestrowanych bezrobotnych, co w porównaniu z rokiem 2018 stanowiło spadek o 86 osób - 0,72% w ogólnej strukturze (w tym gmina Lubomierz -12 osób).

W gminach powiatu lwóweckiego występowało znaczne zróżnicowanie poziomu bezrobocia mieszkańców wsi i miast. Najwyższy wskaźnik bezrobotnych z terenów wiejskich do ogółu zarejestrowanych z danej gminy występował w gminie Lubomierz – 72,95%.

Porównanie ogólnej liczby bezrobotnych zarejestrowanych w PUP ze względu na miejsce zamieszkania w latach 2018-2019 w podziale na gminy							
Rok	Wyszczególnienie	Powiat	Gryfów Śl.	Lubomierz	Lwówek Śl.	Mirsk	Wleń
2019	zamieszkali na wsi	825	100	151	266	218	90
	w%	55,86%	33,78%	72,95%	55,19%	61,76%	64,75%
	zamieszkali w mieście	652	196	56	216	135	49
	w%	44,14%	66,22%	27,05%	44,81%	38,24%	35,25%
2018	zamieszkali na wsi	907	107	177	287	228	108
	w%	55,14%	35,79%	72,24%	53,85%	56,86%	64,67%
	zamieszkali w mieście	738	192	68	246	173	59
	w%	44,86%	64,21%	27,76%	46,15%	43,14%	35,33%
Różnica 2019-2018	zamieszkali na wsi	-82	-7	-26	-21	-10	-18
	w%	0,72%	-2,01%	0,71%	1,34%	4,9%	0,08%
	zamieszkali w mieście	-86	4	-12	-30	-38	-10
	w%	-0,72%	2,01%	-0,71%	-1,34%	-4,9%	-0,08%

Struktura klientów PUP jednoznacznie wskazuje, że najczęściej rejestruje się osób w wieku 25-34 lata – 25,80% (381 osób, w tym 59 z gminy Lubomierz) oraz w wieku 35-44 lata – 23,63% ogółu bezrobotnych (349 osób, w tym 53 z gminy Lubomierz). Najmniej licznie reprezentowana była grupa osób po 60 roku życia – 9,82% (145 osób, w tym gmina Lubomierz 16 osób).

Struktura bezrobotnych zarejestrowanych w PUP ze względu na wiek w podziale na gminy Stan na 31.12.2019 roku						
WIEK	Powiat	Gryfów Śl.	Lubomierz	Lwówek Śl.	Mirsk	Wleń
ogółem	1477	296	207	482	353	139
18-24	169	32	22	69	33	13
w%	11,44%	10,81%	10,63%	14,32%	9,35%	9,35%
25-34	381	72	59	143	72	35
w%	25,80%	24,32%	28,50%	29,67%	20,40%	25,18%
35-44	349	65	53	105	95	31
w%	23,63%	21,96%	25,60%	21,78%	26,91%	22,30%
45-54	247	61	30	65	63	28
w%	16,72%	20,61%	14,49%	13,49%	17,85%	20,14%
55-59	186	32	27	55	56	16
w%	12,59%	10,81%	13,04%	11,41%	15,86%	11,51%
60 i więcej	145	34	16	45	34	16
w%	9,82%	11,49%	7,73%	9,34%	9,63%	11,51%

Dominującą grupą zarejestrowanych bezrobotnych były osoby z wykształceniem zasadniczym zawodowym, gimnazjalnym i podstawowym. Ich udział w ogólnej strukturze przekraczał 67%. W gminie Lubomierz osoby te stanowiły 65,70% ogółu zarejestrowanych z tej gminy. Najmniej liczna jest grupa osób z wykształceniem wyższym (6,30% ogółu zarejestrowanych). Wśród bezrobotnych z gminy Lubomierz wykształcenie wyższe posiadało 7 osób (3,38%).

Struktura bezrobotnych zarejestrowanych w PUP ze względu na wykształcenie w podziale na gminy Stan na 31.12.2019 roku						
Wykształcenie	Powiat	Gryfów Śl.	Lubomierz	Lwówek Śl.	Mirsk	Wleń
ogółem	1477	296	207	482	353	139
wyższe	93	20	7	47	13	6
w%	6,30%	6,76%	3,38%	9,75%	3,68%	4,32%
policealne i średnie zawodowe	260	59	33	98	47	23
w%	17,60%	19,93%	15,94%	20,33%	13,31%	16,55%
średnie ogólnokształcące	130	18	31	58	14	9
w%	8,80%	6,08%	14,98%	12,03%	3,97%	6,47%
zasad. zawodowe	452	94	57	136	129	36
w%	30,60%	31,76%	27,54%	28,22%	36,54%	25,90%
gimnazjalne i poniżej	542	105	79	143	150	65
w%	36,70%	35,47%	38,16%	29,67%	42,49%	46,76%

**INFORMACJA
NA TEMAT ŚRODKÓW NA
FINANSOWANIE PROGRAMÓW NA
TERENIE POWIATU LWÓWECKIEGO
W LATACH 2019-2020**

W 2019 roku Powiatowy Urząd Pracy w Lwówku Śląskim dysponował ostatecznym limitem środków w wysokości: 4 429 600,00 zł, w tym:

- 1 077 300,00 zł na finansowanie programów na rzecz promocji zatrudnienia, łagodzenia skutków bezrobocia i aktywizacji zawodowej – algorytm;
- 1 560 000,00 zł na realizację projektu POWER współfinansowanego z Europejskiego Funduszu Społecznego;
- 1 448 400,00 zł na realizację projektu RPO współfinansowanego z Europejskiego Funduszu Społecznego.
- 168 900,00 zł na finansowanie programów na rzecz promocji zatrudnienia, łagodzenia skutków bezrobocia i aktywizacji zawodowej – Rezerwa Ministra, w tym:
 - 25 500,00 zł – na realizację programu stażu w placówkach Agencji Restrukturyzacji i Modernizacji Rolnictwa;
 - 71 400,00 zł – na realizację programu aktywizacji zawodowej osób bezrobotnych zamieszkujących na wsi;
 - 72 000,00 zł – na realizację programu aktywizacji zawodowej bezrobotnych w regionach wysokiego bezrobocia.
- 95 000,00 zł na finansowanie zadań z Krajowego Funduszu Szkoleniowego;
- 80 000,00 zł na aktywizację zawodową ze środków PFRON.

Wydatkowano 4 077 945,12 zł, co stanowi 92% przyznanego limitu środków. Wsparciem objęto: 457 osób w ramach programów na rzecz promocji zatrudnienia, łagodzenia skutków bezrobocia i aktywizacji zawodowej, 5 osób niepełnosprawnych ze środków PFRON oraz 36 osób w ramach KFS (32 pracowników + 4 pracodawców – jeden pracodawca korzystał ze wsparcia 2 razy, policzony został 1 raz).

Uwagi: wolne środki z FP w wysokości 56 137,27 zł obejmują: zwrot środków na podęcie działalności gospodarczej – 31.12.2019 r. kwota 22 000,00 zł, rezygnacja z realizacji umowy na refundację kosztów wyposażenia lub doposażenia 1 stanowiska pracy – 16.12.2019 r. kwota 16 648,39 zł, nie złożenie lub braki we wnioskach o refundację w ramach prac interwencyjnych – XII 2019 kwota ok. 12 000,00 zł.


Podział łącznej kwoty wydatków i liczby osób objętych wsparciem w podziale na gminy przedstawiał się następująco:

Wydatki na programy na rzecz promocji zatrudnienia, łagodzenia skutków bezrobocia i aktywizacji zawodowej w 2019 roku (bez KFS)					
Program	Limit 2019	Wydatek 2019	Podział na gminy - % udział w wydatkach		Kwota
Fundusz Pracy - algorytm	1 077 300,00 zł	1 021 162,73 zł	Lwówek Śląski	49%	497 378,27 zł
			Gryfów Śląski	12%	121 629,70 zł
			Wleń	3%	29 469,27 zł
			Mirsk	29%	298 698,45 zł
			Lubomierz	7%	73 987,04 zł
EFS - POWER	1 560 000,00 zł	1 443 193,43 zł	Lwówek Śląski	48%	691 413,26 zł
			Gryfów Śląski	15%	226 398,48 zł
			Wleń	4%	53 011,01 zł
			Mirsk	15%	216 465,50 zł
			Lubomierz	18%	255 905,18 zł
EFS - RPO	1 448 400,00 zł	1 275 244,00 zł	Lwówek Śląski	36%	454 546,08 zł
			Gryfów Śląski	14%	180 153,88 zł
			Wleń	18%	232 303,69 zł
			Mirsk	18%	223 474,54 zł
			Lubomierz	14%	184 765,81 zł
Fundusz Pracy - Rezerwa Ministra	168 900,00 zł	165 220,36 zł	Lwówek Śląski	15%	24 000,00 zł
			Gryfów Śląski	27%	45 220,36 zł
			Wleń	0%	- zł
			Mirsk	15%	24 000,00 zł
			Lubomierz	43%	72 000,00 zł
PFRON	80 000,00 zł	80 000,00 zł	Lwówek Śląski	100%	80 000,00 zł
			Gryfów Śląski	0%	- zł
			Wleń	0%	- zł
			Mirsk	0%	- zł
			Lubomierz	0%	- zł
Razem	4 334 600,00 zł	3 984 820,52 zł	Lwówek Śląski	44%	1 747 337,61 zł
			Gryfów Śląski	14%	573 402,42 zł
			Wleń	8%	314 783,97 zł
			Mirsk	19%	762 638,49 zł
			Lubomierz	15%	586 658,03 zł

Na chwilę obecną Powiatowy Urząd Pracy w Lwówku Śląskim dysponuje limitem środków na 2020 rok w wysokości 4 285 100,00 zł, w tym:

- 1 044 155,44 zł na finansowanie programów na rzecz promocji zatrudnienia, łagodzenia skutków bezrobocia i aktywizacji zawodowej – algorytm;
- 1 640 504,36 zł na realizację projektu POWER współfinansowanego z Europejskiego Funduszu Społecznego;
- 1 500 440,20 zł na realizację projektu RPO współfinansowanego z Europejskiego Funduszu Społecznego.
- 100 000,00 zł na finansowanie zadań z Krajowego Funduszu Szkoleniowego.

W ramach posiadanych środków planujemy wsparciem objąć łącznie co najmniej 394 osoby (w tym zobowiązania wynikające z umów zawartych w latach poprzednich).


DYREKTOR
POWIATOWEGO URZĘDU PRACY
Dorota Piotrowska-Maślanka

Sporządziła na podstawie danych pracowników CAZ: Agnieszka Niżnik